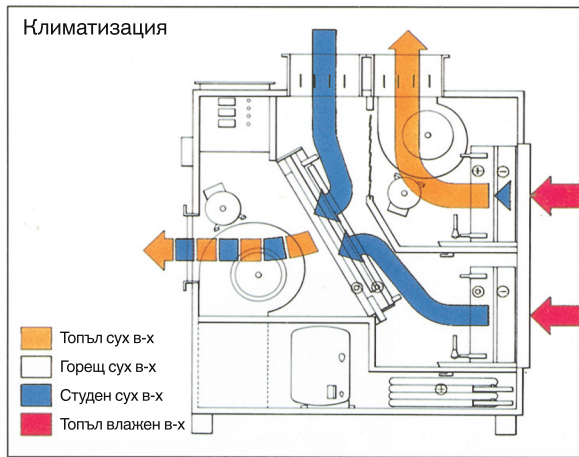
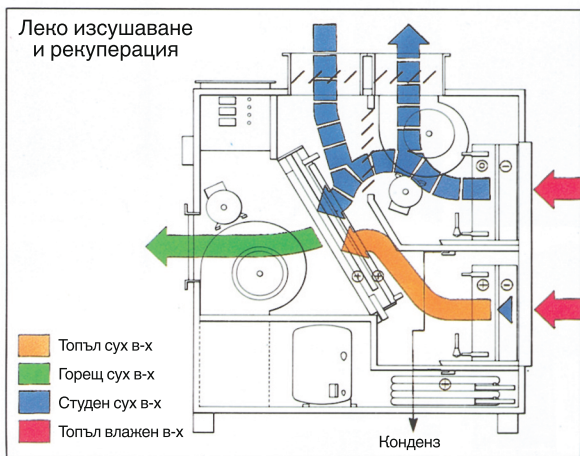


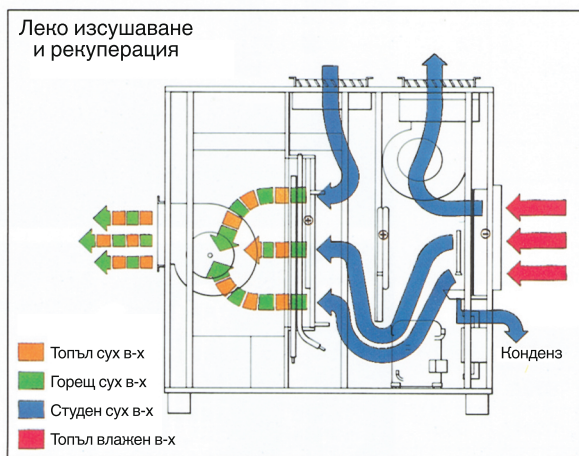
Delta работи в режим на максимално изсушаване на въздуха в басейна с пълна топлинна рекулперация. Енергията се извлича от изходящия въздушен поток. Ако е нужно, допълнителна топлина се осигурява от LPHW (вода или въздух).



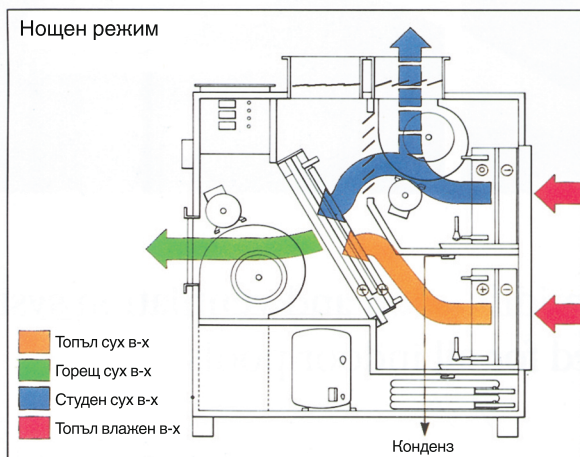
Моделите **Delta 4** и по-високи осигуряват климатизираща функция за да се минимизират ефектите от нагрети от слънцето повърхности или интензивна работа. Автоматично управление на клапаните и режима.



Delta работи в режим на леко изсушаване на въздуха в басейна с пълна топлинна рекулперация и редуцирано подаване на пресен въздух - системата сама избира раб. режим и позиция на клапана. При нужда се подава LPHW топлина.



Delta 1/2 работи в режим на леко изсушаване с пълна топлинна рекулперация и редуцирано подаване на пресен въздух. При нужда се подава LPHW топлина.



В системите **Delta** стандартно е вградено контролирано от таймер управление на температурата на въздуха. За максимална икономия на енергия въздухът в помещението на басейна се намалява на по-ниска стойност. Поддържа се циркулация на въздуха. Клапаните позволяват ниско ниво на пресен въздух.