


- Аксесоари за подови конвектори
- Подов монтаж



■ L



■ J

Периферни профили за подови конвектори тип L-J

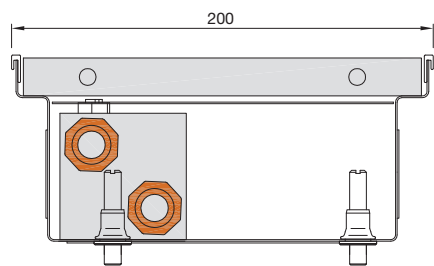
- Профилите са от анодизиран алуминий. Предлагат се стандартно в цветове натурален алуминий, бронз и черен.

Спецификации

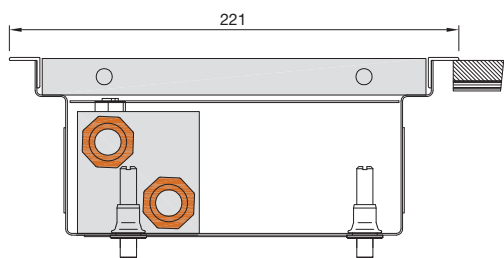
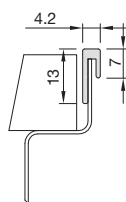
- J профил – използва се при подови настилки от бетон, камък и подови плочи
- L профил – използва се при дървени подове, ламиниран паркет и винил
- Размери 15 x 15 x 1,5mm.

Приложение

- Инсталира се след завършване на пода. Използва се и при наличие на топлинни разширения в подовата настилка.



■ J



■ L

