

- GREE
- VRF
- DC Inverter
- Външно тяло



Външно тяло за VRF система GMV6, модулно тип GMV-WMH

- Модулно външно тяло за VRF система с DC Inverter компресор

Продукт

- Системата GREE GMV6 DC Inverter е с високоефективен DC Inverter компресор и DC Inverter вентилатор. Позволява гъвкаво модулно изграждане на инсталации от 24 до 88 HP. Максималната студова мощност е 246 kW

Хладилен агент

- R410A

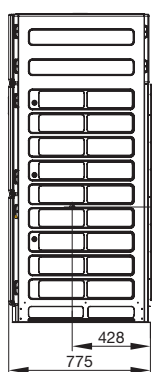
Подходящи вътрешни тела

- За високо-стенен монтаж
- За подово-таванен монтаж
- За канален монтаж
- Касетъчен тип
- Конзолен тип
- Колонен тип
- Модул за пресен въздух

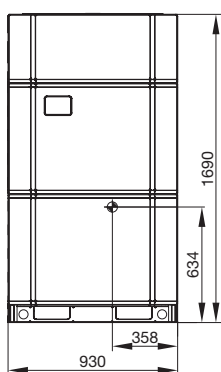
Характеристики

- Изцяло базиран на технологията DC Inverter
- Ниско шумово ниво
- Високоефективен компресор
- Общ тръбен път - до 1000 m
- Денивелация между вътрешното и външното тяло – до 90 m
- 4 нива на статично налягане на вентилаторите на външните тела, с опция за максимална стойност от 82 Pa
- CAN bus комуникация с висока устойчивост на смущения
- Алюминиеви ламели на топлообменника с висока корозионна устойчивост

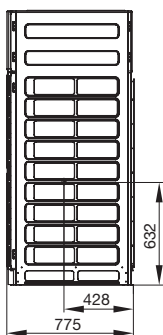
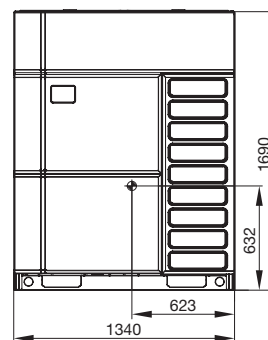
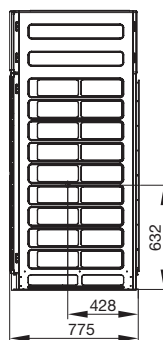
			Спецификации								
Модел			GMV-224WM/H-X	GMV-280WM/H-X	GMV-335WM/H-X	GMV-400WM/H-X	GMV-450WM/H-X	GMV-504WM/H-X	GMV-560WM/H-X	GMV-615WM/H-X	
Гама на мощност	HP		8	10	12	14	16	18	20	22	
Охладителна мощност	Номинална	kW	22.4	28	33.5	40	45	50.4	55	61.5	
	Макс.	kW	16.2	16.2	18.5	23.32	23.32	31	31	33	
Отоплителна мощност	Номинална	kW	25	31.5	37.5	45	50	56.5	63	69	
	Макс.	kW	7.7	6.85	6.55	6.89	6.6	6.95	6.32	5.74	
SEER	Канален монтаж		7.36	6.2	7.27	6.77	6.36	6.56	5.66	5.62	
	Касета		5.51	5.51	5.74	5.15	5.15	4.13	4.13	4.32	
SCOP	Канален монтаж		4.75	4.75	4.84	4.44	4.44	3.71	3.71	3.55	
	Касета										
Захранване	V/Ph/Hz		380-415V 3N 50/60Hz								
Мин. ток на кръг / Макс. ток на предпазител	A		23.0/25.0	23.5/25.0	24.1/25.0	37.5/40.0	39.3/40.0	47.0/50.0	48.0/50.0	49.0/50.0	
Макс. консумирана мощност	kW		12.87	13.15	13.50	21.00	22.00	26.30	26.85	27.41	
Макс. брой на свързани вътрешни тела			13	16	19	23	26	29	33	36	
Хладилен агент	kg		5.5	5.5	7.5	7.5	7.5	8.3	8.3	8.3	
Шумово ниво (охлаждане)	dB(A)		56	57	59	59	60	61	62	63	
Свързващи тръби	Течна фаза	mm	Ø9.52	Ø9.52	Ø12.7	Ø12.7	Ø12.7	Ø15.9	Ø15.9	Ø15.9	
	Газова фаза	mm	Ø19.05	Ø22.2	Ø25.4	Ø25.4	Ø28.6	Ø28.6	Ø28.6	Ø28.6	
Размери (W x D x H)	mm		930 x 775 x 1690	930 x 775 x 1690	930 x 775 x 1690	1340 x 775 x 1690	1340 x 775 x 1690	1340 x 775 x 1690	1340 x 775 x 1690	1340 x 775 x 1690	
Тегло	kg		220	220	240	300	300	350	350	355	



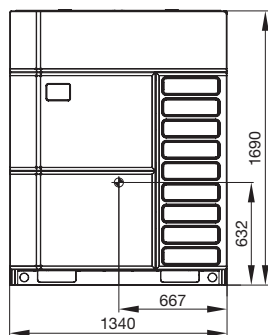
■ GMV-224WM/H-X, GMV-280WM/H-X



■ GMV-504WM/H-X, GMV-560WM/H-X



■ GMV-400WM/H-X, GMV-450WM/H-X



Работни условия					
	Работни условия				Работни граници Външни условия DB температура (°C)
	На открито		На закрито		
	DB температура (°C)	WB температура (°C)	DB температура (°C)	WB температура (°C)	
Охлаждане	35	-	27	19	-5 ~ +52
Отопление	7	6	20	-	-20 ~ +24

	Комбинации							
	GMV-224WM/E-X	GMV-280WM/E-X	GMV-335WM/E-X	GMV-400WM/E-X	GMV-450WM/E-X	GMV-504WM/E-X	GMV-560WM/E-X	GMV-615WM/E-X
GMV-224WM/E-X	1	-	-	-	-	-	-	-
GMV-280WM/E-X	-	1	-	-	-	-	-	-
GMV-335WM/E-X	-	-	1	-	-	-	-	-
GMV-400WM/E-X	-	-	-	1	-	-	-	-
GMV-450WM/E-X	-	-	-	-	1	-	-	-
GMV-504WM/E-X	-	-	-	-	-	1	-	-
GMV-560WM/E-X	-	-	-	-	-	-	1	-
GMV-615WM/E-X	-	-	-	-	-	-	-	1
GMV-680WM/E-X	-	1	-	1	-	-	-	-
GMV-730WM/E-X	-	1	-	-	1	-	-	-
GMV-785WM/E-X	-	1	-	-	-	1	-	-
GMV-850WM/E-X	-	1	-	-	-	-	1	-
GMV-900WM/E-X	-	1	-	-	-	-	-	1
GMV-960WM/E-X	-	-	1	-	-	-	-	1
GMV-1010WM/E-X	-	-	-	1	-	-	-	1
GMV-1065WM/E-X	-	-	-	-	1	-	-	1
GMV-1130WM/E-X	-	-	-	-	-	1	-	1
GMV-1180WM/E-X	-	-	-	-	-	-	1	1
GMV-1235WM/E-X	-	-	-	-	-	-	-	1+1
GMV-1300WM/E-X	-	1	-	-	1	-	1	-
GMV-1350WM/E-X	-	1	-	-	1	-	-	1
GMV-1410WM/E-X	-	-	1	-	1	-	-	1
GMV-1460WM/E-X	-	1	-	-	-	-	1	1
GMV-1515WM/E-X	-	1	-	-	-	-	-	1+1
GMV-1580WM/E-X	-	-	1	-	-	-	-	1+1
GMV-1630WM/E-X	-	-	-	1	-	-	-	1+1
GMV-1685WM/E-X	-	-	-	-	1	-	-	1+1
GMV-1750WM/E-X	-	-	-	-	-	1	-	1+1
GMV-1800WM/E-X	-	-	-	-	-	-	1	1+1
GMV-1845WM/E-X	-	-	-	-	-	-	-	1+1+1
GMV-1908WM/E-X	-	1	-	-	1	-	1	1
GMV-1962WM/E-X	-	1	-	-	-	1	1	1
GMV-2016WM/E-X	-	1	-	-	-	-	1+1	1
GMV-2072WM/E-X	-	1	-	-	-	-	1	1+1
GMV-2128WM/E-X	-	1	-	-	-	-	-	1+1+1
GMV-2184WM/E-X	-	-	1	-	-	-	-	1+1+1
GMV-2240WM/E-X	-	-	-	1	-	-	-	1+1+1
GMV-2295WM/E-X	-	-	-	-	1	-	-	1+1+1
GMV-2350WM/E-X	-	-	-	-	-	1	-	1+1+1
GMV-2405WM/E-X	-	-	-	-	-	-	1	1+1+1
GMV-2460WM/E-X	-	-	-	-	-	-	-	1+1+1+1