




Ревизионни люкове тип IPD

Приложение


- Използват се за осигуряване на бърз и лесен достъп до труднодостижими места във вътрешността на правоъгълни въздуховоди или до корпуса на елементи от климатичното оборудване, за поддръжка или почистване. Монтират се в системи с максимално налягане до 2000 Pa

Материал


- Рамка: изработена е от пресована поцинкована стомана $d = 0.8 - 1.0 \text{ mm}$
- Панел: изработен е от пресована поцинкована стомана $d = 0.8 - 1.0 \text{ mm}$, с термична и акустична 25 mm изолация от минерална вата между стените
- PVC уплътнение между рамката и панела, осигуряващо херметично затваряне
- Ключалки: 2 или 4 затварящи механизма от поцинкована стомана



IPD-0



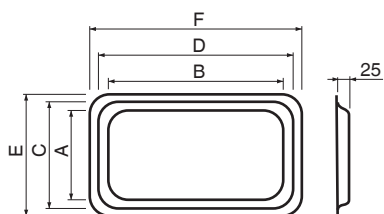
IPD-1



IPD-2



IPD-3



	Размери					
	A [mm]	B [mm]	C [mm]	D [mm]	E [mm]	F [mm]
IPD-0	463	608	500	649	548	699
IPD-1	327	463	368	500	418	548
IPD-2	198	332	240	375	286	422
IPD-3	116	206	150	240	195	288